

# HASZNÁLATI ÚTMUTATÓ



*Köszönjük, hogy vízionizátor berendezést vásárolt.  
Kérjük olvassa el figyelmesen az információs füzetet,  
mielőtt használatba veszi a készüléket.*

**AZ IONOS MEGOLDÁS A SZERVEZET  
TISZTÍTÁSÁRA!**



## **Kérjük olvassa el figyelmesen az alábbi nagyon fontos útmutatót, mielőtt használatba veszi a készülékét!**

**MEGJEGYZÉS:** az alkalikus ionizált víz tisztító hatású, ezért kérjük, hogy csak fokozatosan kezdje el fogyasztani! Például kezdje el napi 1.5 literrel a legalacsonyabb alkalikus fokozaton pH 7,5-8 az [1]-es fokozat. Egy hét elteltével érje el a szükséges napi 2-3 litert. A következő héten már fogyaszthatja az egyel magasabb fokozatú vizet pH 8-8,5 a [2]-es fokozat megnyomásával, és így tovább egészen pH 9-9,5-ig, a [4]-es fokozatig. Ez mindösszesen 4 hétig tart. (Idős emberek esetében ez 6-8 hétig is eltarthat.)

A fokozatosság betartása enyhíti az intenzív méregtelenítési folyamat mellékhatásait, melyek a következők lehetnek: meghűlés, illetve influenzaszerű tünetek, fejfájás, kiütések, hasmenés és/vagy émelygés. Minden pH fokozat váltás utáni első napokban észrevehetőek a bélrendszeri működés változásai. A vizelet ürítés gyakoribbá válhat és a vizelet színe is sötétedhet, ahogy növekszik az elfogyasztott ionizált lúgos víz mennyisége és a méregtelenítés beindul. Amint a szervezet elér egy méregtelenítési szintet, úgy igazodik hozzá a vizelet színe is.

Ha a méregtelenítési folyamat kényelmetlenné válna, akkor javasolt a víz pH szintjének a csökkentése mindaddig, amíg a tünetek mérséklődnek és csak ezután emelni ismét fokozatosan a pH szintet.

### **Mit igen és mit ne**

1. Óvatosan csomagolja ki a vízionizátor berendezést a tartozékaival együtt.
2. Ne bontsa meg a gép hátsó, plombával védett részét és ne nyúljon bele a gépbe, mert nincsenek olyan alkatrészei, melyeket házilagosan javítani tudna.
3. Tartsa távol a berendezést extrém környezeti hatásoktól.
4. Óvja a berendezést a vízben való állástól és tartsa tisztán és szárazon a gép környezetét az áramütés veszélye miatt.

5. Tilos a gépet folyóvíz alá helyezni.
6. Használja a szűrt vizet (Filtered Water Only) gyógyszerek bevételéhez (ez várhatóan pH7,2 körüli érték), mert az alkáli vizek felgyorsítják a hatóanyag felszívódását, mely több gyógyszer esetében nem javasolt. Konzultáljon orvosával a felírt gyógyszerek és a lúgos víz egyidejű fogyasztásáról.
7. Soha ne igyon savas vizet. A gépből kifolyó savas víz csak külsőleg alkalmazandó, kivétel a fogmosás és a toroköblítés.
8. A vízionizátor berendezés fix, állandó helyre történő beépítésre lett tervezve és komoly károkat okozhat a helytelen alkalmazása. pl. soha nem szereljen további csővezetékét a flexibilis kifolyó csőre.
9. A berendezést mikrobiológiailag nem megfelelő vízzel üzemeltetni szigorúan tilos, csak vezetékes ivóvíz, illetve annál tisztább vizeken használható.
10. A berendezést ásványi anyagoktól mentesített (visszapótolatlan fordított ozmózis víz) és lágyított vizeken használni nem lehet.
11. A berendezés csak 230V-os hálózati feszültségről üzemeltethető védőföldeléssel ellátott konnektorból.
12. A gyártó, illetve forgalmazó nem vonható felelősségre a berendezés, illetve a víz helyes/helytelen használatából fakadó problémák miatt. Mindig konzultáljon orvosával, kezelőjével a nemkívánatos mellékhatások, betegségek megjelenésekor.
13. A berendezés hibás működésének észlelésekor értesítse az értékesítőt és azonnal szüntesse meg a készülék használatát.
14. FIGYELEM! A berendezésbe nem kerülhet forró víz, mert az meghibásodást okoz. Győződjön meg arról, hogy csak hideg, illetve szobahőmérsékletű víz kerülhessen a berendezésbe.
15. Amennyiben nem használja a berendezést egy hétig vagy tovább, akkor húzza ki az elektromos csatlakozót az aljzatból (áramtalanítás) és vegye ki a szűrőt a készülékből. Majd a megszáritott szűrőt helyezze steril konténerbe (vagy steril műanyag zacskóba) és helyezze azt a hűtőszekrénybe (NEM A FAGYASZTÓBA) ezzel akadályozva meg a nemkívánatos baktériumok

elszaporodását. Az ismételt használat előtt folyasson a visszahelyezett filteren át savas vizet egy percen át, majd 3-4 percig lúgosat és csak utána fogyassza újból a vizet.

16.A legjobb hatásfokkal a 2 liter/perc körüli átfolyási tartományban üzemel a berendezés, de nem itt szolgáltatja a legmagasabb pH-jú vizet. A vízben lévő apró buborékok jelzik az ionizáció folyamatát.

17.A naponta legalább kétszer villogó kék LED jelzi a tisztítási folyamat szükségességét. Ekkor a bekapcsolt berendezés szaggatott sípolással jelzi a tisztítási folyamatot annak befejeztéig. Ez a folyamat akadályozza meg, hogy nagyobb mennyiségű vízkő rakódjon le a berendezés ionizáló lemezein.

**A TISZTÍTÁSI FOLYAMAT ALATT A BERENDEZÉSBŐL KIFOLYÓ VIZET FOGYASZTANI TILOS!**

## **A vízionizáló berendezésről**

A berendezés a szállítás előtt gondosan ellenőrizve lett. Az ellenőrzés, illetve teszt során folyó vízzel ellenőrizzük a készülék funkcióit, mely miatt nyomokban víz maradhat a berendezésben. Az első használat előtt néhány másodpercig a szűrőben lévő aktív széntől sötétebbre színezett víz hagyhatja el a készüléket. Figyelem! Ne feledje, hogy a filtert maximum 9-12 havonta cserélni kell. Az ÁNTSZ javasolja a gyakoribb, a hatodik hónap utáni szűrő cserét.

## **A filterről/szűrőről**

Az Ön vízionizáló berendezése 1db előszűrővel, 1db KDF szűrővel és 1db 1 mikronos, ezüsttel impregnált aktív szénszűrő rendszerrel érkezik, mely eltávolítja a vízben lévő üledékeket, a baktériumok többségét, a klórt, az ólmot, a szénhidrogén származékokat, a benzolt és egyéb karcinogén kémiai anyagokat.

0.01 mikronos ultra vagy RO szűrőrendszert is igényelhet vízionizátorához, mellyel azonos szűrési technikát alkalmaznak a vesedialízis során.

## **A vízionizátor története**

A víz ionizálását és jótékony hatásait orosz tudósok fedezték fel a 30-as években. Az első otthon használható készülékeket már az 50-es években a Japánok hozták forgalomba. Ázsia számos országában úgy, mint Korea, Japán, Tajvan, Malajzia, Indonézia és Szingapúr az ionizált alkalikus víz jótékony hatásai miatt nagyon népszerű. Az ionizált víz szervezetre gyakorolt előnyös hatásainak ismertsége mára már világméretűvé vált.

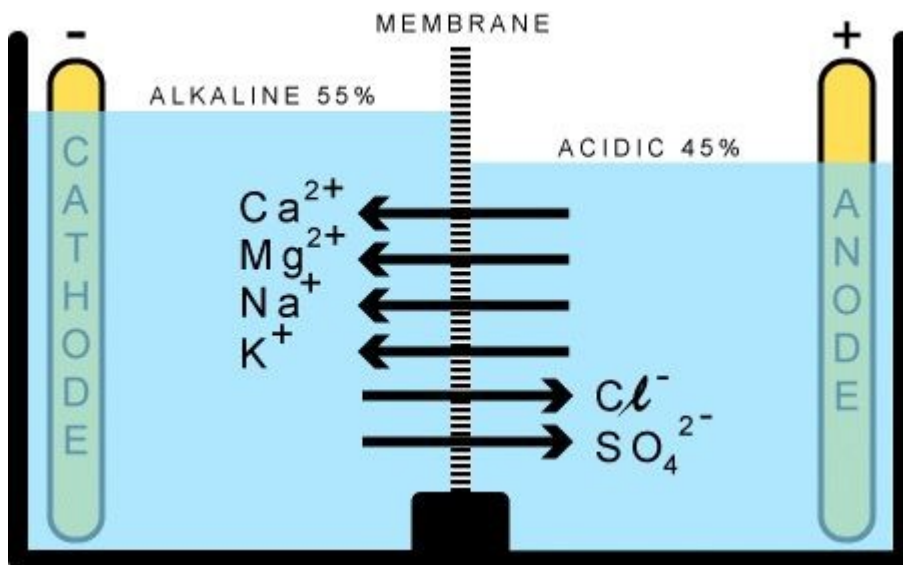
## **A víz fontossága az egészségünkben**

Teljes egészség nincs megfelelő hidratáltság nélkül. Minden meleg nyári nap literekben mérve testsúlyunk **MINIMUM** 0.03 század részét kell meginnunk (pl. **60 kg** x 0.03 => **1.8 liter**). De a legjobb az, ha minden 15 kg testsúly után 1 liter vizet fogyasztunk (pl. **60 kg** / 15 = **4 liter**). A test szerveinek helyes működése és kapacitása erősen függ a víztől. *Mi emberek leginkább vízből vagyunk* mitán a test összes víztartalma több, mint 70%, agyunk 85%-ban, csontjaink 35%-ban, vérünk 83%-ban, tüdőnk 79%-ban, és májuk 90%-ban víz. Szinte semmi sem fontosabb, mint a víz az emberi test számára és a legjobb az ionizált lúgos víz.

## Hogyan készül az ionizált víz?

A vízionizátorban a víz savas és lúgos összetevői külön-külön oldalra rendeződnek. Az elektrolízis során az így szétválogatott és összegyűjtött lúgos összetevők OH<sup>-</sup> (hidroxil) ionokkal dúsulnak.

A készülékbe befolyó víz platina bevonatos titán elektródák között folyik át, ahol a vízben lévő ásványi anyagok töltést, extra töltés kapnak, így ionok lesznek, mely ionokat töltésük (pozitív vagy negatív) szerint szétválaszt a lemezeket elválasztó membrán. Az így keletkező lúgos (50÷70%) és savas (50÷30%) víz egyszerre keletkezik az elektrolízis során, melyek két különböző csövön át kerülnek elvezetésre - a lúgosat a poharunkba engedjük és jóízűen elfogyasztjuk.



## **Az ionizált lúgos víz egészségünkre gyakorolt jótékony hatásai**

Az ionizált víznek két fontos antioxidáns jellemzője van, az egyik az ORP (**Oxidáció Redukáló Potenciál**), a másik az OH<sup>-</sup> (hidroxil) ion telítettség, melyek erősen gyökfogó tulajdonságúak (semlegesítik a szabadgyököket). Emellett a víz lúgossá is válik (pH 8 ÷ pH 11), mely segít eltávolítani (kiváló oldószer) a testünkben lerakódott savas mérgeket, egyensúlyba hozva szervezetünket. Ezen túlmenően az ionizált vízmolekula klasztereinek (3-5 molekula alkot egy klasztert, míg az átlagos vízben 14-16 molekula) kicsi mérete miatt sejteink hidratálttá válnak (belülről krémezzük bőrünk). Valamint a kis méretű klaszterek könnyedén átfolynak a sejtfalon és magukkal viszik a mérgeket. S mindezen tulajdonságát a víz szinte pillanatok alatt nyeri el.

### **Hogyan fogyasszunk ionizált lúgos vizet?**

Az egészségre gyakorolt legjobb eredményt akkor érjük el, ha az ionizált lúgos vizet közvetlenül az elkészítése és buborékmentessé válása után fogyasztjuk. A vizet nem tárolgatjuk, mert csak frissen van a víznek a legjobb antioxidáns hatása. A poharunkba került lúgos vízben apró buborékok sokaságát látjuk, mely hidrogéngáz (H<sub>2</sub>), ezt várjuk meg míg kiszellőzik a vízből és csak utána igyuk meg azt. Amikor apró buborékokat látunk a friss vízben tudhatjuk, hogy a gép tökéletesen dolgozik.

Miután az ionizált víz elkészül azonnal elkezd veszíteni az erejéből. Az első tulajdonság, mely veszít az erejéből az antioxidatív hatás - ez 24 óra elteltével szinte teljesen megszűnik. A lúgosság (pH érték) csak néhány napig marad magasabb szinteken, majd egy hét elteltével néhány tizeddel csökken, viszont ez az érték már megmarad.

Ébredés után javasolt egy-két pohár ionizált víz elfogyasztása az újra hidratáláshoz és a test stimulálásához. Az ionizált vizet a nap folyamán mindig fogyaszthatjuk, kivétel az



étkezések előtt fél órával, étkezés közben és utána fél óráig. Az evés közben fogyasztott bármely víz lassítja az emésztési folyamatot.

## **Az ionizált alkáli víz fogyasztásának előnyei (magas pH érték, hidroxil ionok)**

Javasoljuk, hogy naponta fogyasszon el minimum annyi ionizált lúgos vizet, mint ami testsúlyának 0.03 század része literekben kifejezve. De a nyáron a legjobb, ha minden 15 kg testsúly után 1 liter vizet fogyaszt.

- nagy mennyiségű energiát ad (!) és fokozza az atletikus teljesítőképességet
- oxigenizálja a testet, ezzel növelve szervezetünk energiaszintjét és mentális tisztaságát
- méregtelenít (detoxikál), azaz eltávolítja a raktározott savas szennyeződések és mérgeket
- a méregtelenítési folyamat súlycsökkenést idéz elő
- segíti az általánosan jó egészségi szint és gyógyulás elérését azzal, hogy normalizálja a szervezet pH egyensúlyát
- ahogyan a mérgek ürülnek a szervezetből, úgy erősödik az immunrendszer
- negatív töltöttsége miatt fékezi az öregedési folyamatokat
- erős és hatékony antioxidáns, mely eltakarítja a szabad gyökök túlnyomó részét a szervezetben
- az ivóvíznél hatszor hatékonyabban hidratálja a szervezetet
- növeli az intracelluláris (sejten belüli) hidratáltságot
- az alkáli vízzel készült/főtt ételekből hatékonyabban veszi fel a tápanyagokat az emésztőrendszerünk
- a vízben lévő ionizált ásványi anyagok sokkal könnyebben hasznosulnak a szervezetben
- a test belső takarítása révén rendszeres és egészségesebb emésztést segít elő
- jelentős mértékben enyhíti a szezonális allergia tüneteit
- négy hónapos intenzív fogyasztás után puhává és selymessé teszi a bőrt

- az alkáli víz fokozza a vér oxigénszállító képességét

## **Az ionizált lúgos vizek használatának előnyei italok készítésében**

- összevetve a hagyományos elkészítési eljárásokkal az ionizált alkáli víz felhasználásával készült kávék, teák, juice-ok nem lesznek keserűek és fokozódik az ízük
- az alkoholos italok ízvilága is fokozható ionizált lúgos vízzel, még akkor is, ha jégkocka formájában tesszük poharunkba
- mérsékli a túlzott alkoholfogyasztásból fakadó másnaposság tüneteit – itt határozottan javasolt a lefekvés előtti és az ébredés utáni, reggeli vízfogyasztás

## **Az ionizált lúgos vizek használatának előnyei a főzésnél**

- fokozza az ételek ízét
- csökkenti az ételek savasságát
- csökkenti a kávé és tea savasságát
- növeli a tápanyag felszívódás sebességét az emésztőrendszerben
- csökkenti az egyes zöldségek kesernyés ízét
- az alkáli vízben áztatott bab gyorsabban megfő
- az ionizált lúgos vízben főtt rizs tovább tárolható

## **Az ionizált savas víz használatának előnyei**

### **ENYHÉN SAVAS VÍZ**

- tisztítja és kondicionálja a haját
- kiváló bőrtonizáló és kondicionáló hatású
- vérzéscsillapítóként funkcionál, mivel összehúzza és feszesíti a bőrt
- ráncatlanító hatású
- ápolja a száraz, viszkető és töredezett bőrt

## **ERŐSEN SAVAS VÍZ (pH 2.5)**

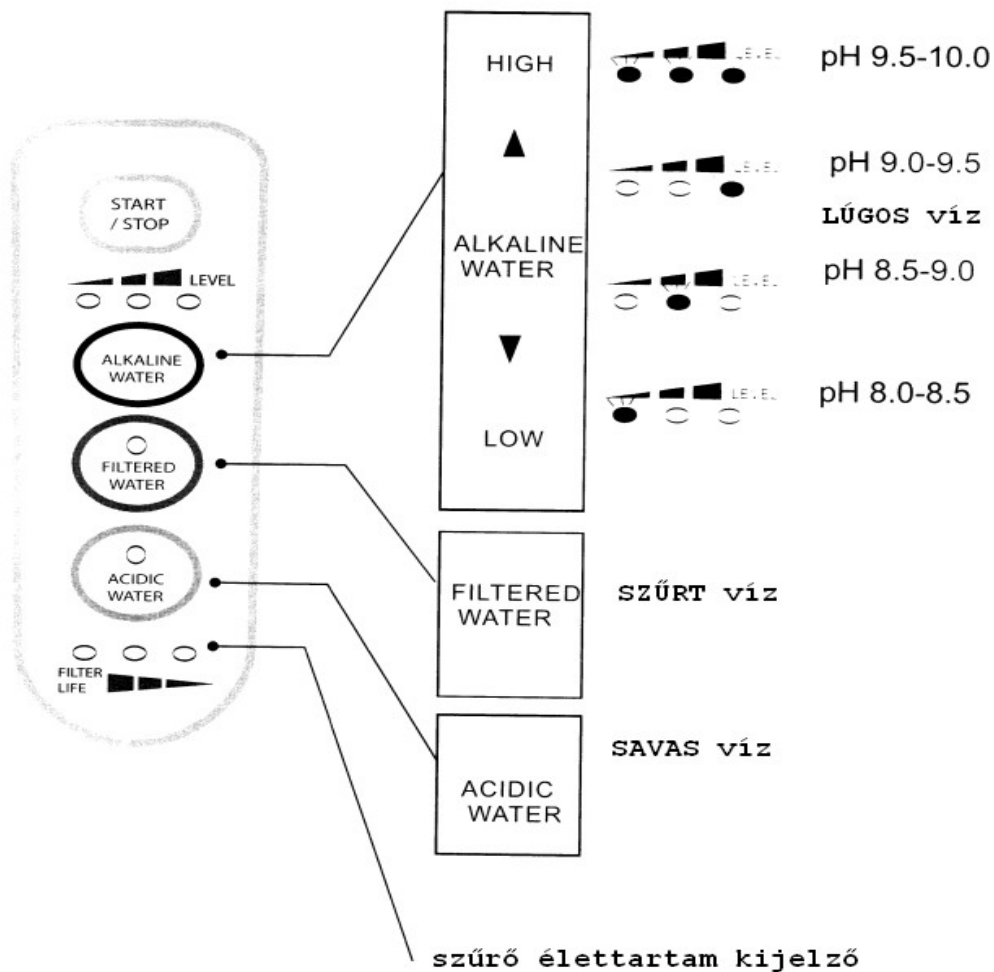
- elpusztítja a baktériumokat
- segít bőrbetegségek kezelésében
- fertőtlenítheti vele a konyhai munkapultot, vágódeszkákat
- elpusztítja a baktériumokat a zöldségen, a gyümölcsön, a húson és a halon is, ha ezzel a vízzel mossuk meg
- könnyebben eltávolítható az odaégett étel, folt, a megégett edényekről ha éjszakára savas vízbe áztatjuk
- Öblítse ki ezzel a mosogatórongyot, szivacsot, hogy megállítsa a szagok, baktériumok elterjedését.
- megszünteti a főzés után a kezeken maradt szagokat, mint pl. a halszag
- kitűnő konyhai tisztítószer - a kosz és piszok könnyebben eltávolítható
- hatékonyan fényesíti és tisztítja a tükröket, szemüveglencsét, poharakat és késeket
- Könnyebben eltávolítható a piszok az autók, biciklik, motorkerékpárok mosásakor
- Nagyszerű autó, teherautó, hajó akkumulátorhoz

## **Az ionizált enyhén savas vizek használatának előnyei növényeknél és virágoknál**

- nincs szükség rovarirtószerekre
- jelentősen megnöveli a vágott virágok élettartamát
- a növények kevesebb vizet igényelnek
- segít a növények növekedésében és frissességük megőrzésében

## A készülék üzemeltetése

- Nyomja meg az „ALKALINE WATER” gombot a lúgos víz kiválasztásához és annyiszor ismételje, míg a kívánt lúgossági fokozat beáll.
- A visszajelzés jelentése: 1. kék LED világít = első fokozat; 2. kék LED világít = második fokozat; 3. kék LED világít = harmadik fokozat; 3 kék (azaz az összes) LED világít = negyedik fokozat.
- VAGY nyomja meg az „ACIDIC WATER” gombot a savas víz kiválasztásához - ekkor a sárga LED világít.
- VAGY nyomja meg az „FILTERED WATER” gombot a szűrt víz kiválasztásához - ekkor a zöld LED világít.
- A víz megnyitásához, illetve annak megállításához nyomja meg a START/STOP gombot.



## Szűrőcsere

Amennyiben a következőket tapasztalja úgy cseréltesse szűrőt a gépben:

- kellemetlen szagú a víz (javasolt 2-3 naponta 4L vizet kiengedni savas állásban);
- több hónapot nem üzemelt a vízionizátor;
- alacsony az elfolyó víz nyomása;
- a kijelzőn látható, hogy az átfolyt vízmennyiség elérte a szűrő élettartamának végét;
- egy éve használja már a vízionizátort, de a szűrő még nem érte el a specifikált élettartamát (az ÁNTSZ ajánlása alapján ez az idő nem lehet több hat hónapnál)

Megjegyzés: a szűrő cseréjét követően „szűrt víz” állásban (FILTERED WATER ONLY) 3÷5 perc időtartamig engedje szabadon átfolyni a vizet a készüléken. Ekkor esetlegesen szén szemcséket is találunk a vízben, melyek a szűrőből érkeznek, de ez szerencsére nem jellemző.

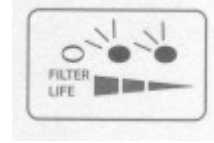
Megjegyzés: a szűrő cseréjét követően „szűrt víz” állásban (FILTERED WATER ONLY) 3-5 perc időtartamig engedje szabadon átfolyni a vizet a készüléken. Ekkor esetlegesen szén szemcséket is találunk a vízben, melyek a szűrőből érkeznek.

## Filter élettartam

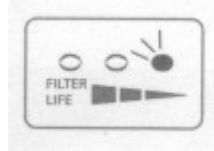
100%-os, új a szűrő rendszer




már 4000 liter víz átfolyt a készüléken  
(cserélni kell a sárga előszűrőt)



már 8000 liter víz átfolyt a készüléken  
(ismét cserélni kell a sárga előszűrőt)

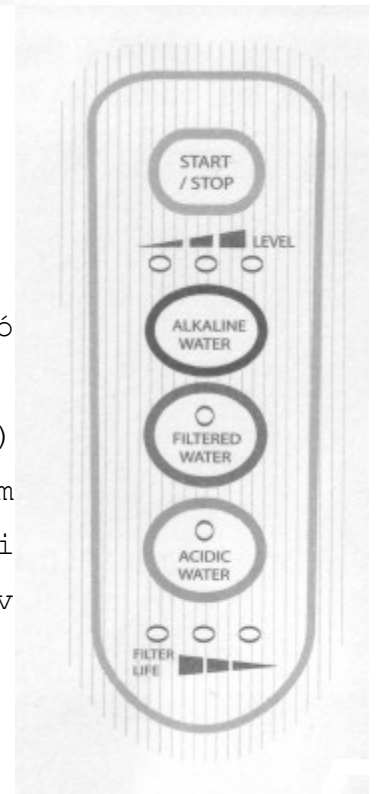


már 12000 liter víz átfolyt a készüléken  
(cserélni kell az összes szűrőt)



## Filter élettartam nullázása

- Nyomja meg a „FILTERED” (szűrt víz) gombot.
- Tartsa lenyomva 5 másodpercig, míg egy sípoló hangot nem hallani, és tartsa nyomva.
- Nyomja meg az „Alakalmine Water” (lúgos víz) gombot, míg egy újabb sípoló hangot nem hallani. Ekkor mindhárom LED ismét világítani kezd a „Filter Life” (filter élettartam) sáv mellett.



## Tisztítás

A készülék minden 12 órában félautomata tisztítási folyamatot hajt végre. Félautomata, mert a tisztításhoz a vizet nekünk kell megnyitni (ON/OFF gomb). A folyamat időszerűségét a kezelő panel tetején található kék színű LED villogással jelzi. Ha ekkor megengedjük a vizet a készülék hangos szaggatott sípolással, míg a kezelő panel tetején villogó kék színnel jelzi, hogy a tisztítás folyamatban van. Ekkor a gépből kifolyó vizet nem szabad elfogyasztani, viszont annál inkább lehet vele a virágainkat öntözni. A teljes folyamat cirka 20÷30 másodperc időtartamot vesz igénybe. A folyamat befejezésekor a sípolás és a LED villogása megszűnik. Csak ezek után lehet ismét a fokozatok közt váltani.

### Műszaki paraméterek

ionizáló felület mérete:	1024 cm <sup>2</sup>
<b>pH</b> fokozatok száma:	4 lúgos*, 1 semleges*, 1 savas*
<b>ORP</b> tartomány:	+680 mV-tól -800 mV-ig*
elektródák anyaga:	platinával bevont titán
elektródák száma:	6 db
beépített szűrők: (ezek cseréje összesen cirka fél perc)	1) 5 mikronos előszűrő 2) szilárd test széniszűrő 3) ezüsttel impregnált aktivált szűrő, mely a radioaktív szennyeződések is hatékonyan eltávolítja a vízből
szűrő élettartama:	12.000 liter (bakteriológiai okokból minimum évente cserélni kell!)
klór szűrése a vízből:	< 0.0001ppm (mg/l)
folyamatos üzemmód:	megszakítás nélkül is képes 4 órán át lúgos ionizált vizet szolgáltatni
átfolyási sebesség:	Max. 6 liter / perc
a berendezés felépítése:	moduláris - egyszerű szervizelési lehetőség
külső méretek:	315 x 275 x 140 mm
hálózati feszültség:	230 V

\*országgrészenként változik, értéke vízminőség függő. Egyes összetételű vizeken hozzáadott katalizátor nélkül például nem is lehetséges a savas kémhatás elérése.

## Jótállási jegy

A Tech-Mobile Kft. a vásárlás napjától számított 12 hónapig, a hatályos jogszabály szerint kötelező jótálláson felül további kettő év garanciát vállal. A vásárlót a Polgári Törvénykönyvről szóló 1959. évi IV. Törvény 306-308 §-ban, a 49/2003. GKM rendeletben, valamint a 151/2003. évi (IX.22.) kormányrendeletben szereplő jogok illetik meg.

**A jótállás 3 évig, azaz 36 hónapig érvényes! Az RO készülékkel együtt vásárolt és üzemeltetett készülék esetében ez 5 év, azaz 60 hónap.**

Esetleges meghibásodás esetében a berendezést a szakszervizhez kell szállítani. A szállítás feladata a vevő kötelessége, mely a 151/2003. évi (IX.22.) kormányrendelet 6. § (1) bekezdés alapján történik.

A jótállás nem terjed ki azokra a károkra, amelyek természetes kopásból vagy elhasználódásból, a karbantartás hiányából, a helytelen összeszerelésből, jogtalan változtatásokból, rongálásból, meghibásodott készülék további használatából fakadó egyéb hibákból, szakszerűtlen kezeléssel, helytelen tárolásból, elemi kárból vagy balesetből, rendeltetéstől eltérő használatból, az előírtnál nagyobb terhelésből (nem háztartási jellegű, hanem ipari használat), az időben el nem végzett vízkömentesítés okozta meghibásodásból (Magyarországon kemény a víz, így **minimum 6 havonta kötelezően vízköteleníteni kell a készüléket** az importőr által előírt módszerek egyikével), gondatlanságból, figyelmetlenségből vagy illetéktelenül végzett beavatkozásokból erednek, vagy a terméket kölcsönzési, vagy kereskedelmi, esetleg demonstrációs célokra használták. Amennyiben a hiba okának megítélésével kapcsolatosan vita keletkezik, akkor az erre feljogosított minőségvizsgáló szervezet szakvéleményét kérjük. A minőségvizsgálat költségét mindenkor az a fél viseli, akinek véleményét a vizsgálatot végző szerv alaptalannak minősíti.

Azokat a készülékeket, melyek nem RO vízről üzemelnek minden évforduló alkalmával a 36 hónap leteltéig - ez mindösszesen két alkalom - szervizbe kell küldeni költségtérítéses karbantartásra,



vízkezelésre és az esedékes szűrőcserére, mely elmulasztása esetén a jótállás megszakad.

A jótállás nem foglalja magában az előírt felülvizsgálatok és karbantartási munkálatok díjait, valamint az ezzel kapcsolatos alkatrész- és egyéb anyagköltségeket.

**A VÁSÁRLÓ KÖTELES A MEGHIBÁSODÁS ÉSZLELÉSÉT KÖVETŐEN HALADÉKTALANUL BEJELENTÉST TENNI A VÁSÁRLÁS HELYÉN ÉS/VAGY SZERVIZBEN.**

Amennyiben a hiba okának megítélésével kapcsolatosan vita keletkezik, akkor az erre feljogosított minőségvizsgáló szervezet szakvéleményét kérjük. A minőségvizsgálat költségét mindenkor az a fél viseli, akinek véleményét a vizsgálatot végző szerv alaptalannak minősíti.

A jótállástól függetlenül a vásárlót a szavatossági jogok is megilletik a Ptk. vonatkozó §-ai alapján. A közöttünk felmerült jogviták eldöntése a polgári bíróság hatásköre. A jótállással kapcsolatos jogokat és kötelezettségeket az egyes tartós fogyasztási cikkekre vonatkozó kötelező jótállásról szóló 151/2003 (IX.22.) Korm. rendelet tartalmazza.

## Az eladószerző tölti ki!

Modell: YS-A929-6 Sorozatszám:.....

A vásárlás időpontja: 2011 \_\_\_\_\_ hó \_\_\_\_ nap

Eladószerző: \_\_\_\_\_

(P.H., aláírás)

A tulajdonos adatai:

Név:.....

Cím:.....

Telefonszám:.....

### IGAZOLÁS A 12. HÓNAPBAN MEGTÖRTÉNT KÖTELEZŐ TISZTÍTÁSRÓL/ÁTVIZSGÁLÁSRÓL

Igazolom, hogy a jótállási jegyben meghatározott kötelező átvizsgálást a terméken elvégeztük.

Átvizsgálás ideje: 2012 \_\_\_\_\_ hó \_\_\_\_ nap

\_\_\_\_\_  
Szerviz neve (P.H., aláírás)

### IGAZOLÁS A 24. HÓNAPBAN MEGTÖRTÉNT KÖTELEZŐ TISZTÍTÁSRÓL/ÁTVIZSGÁLÁSRÓL

Igazolom, hogy a jótállási jegyben meghatározott kötelező átvizsgálást a terméken elvégeztük.

Átvizsgálás ideje: 2013 \_\_\_\_\_ hó \_\_\_\_ nap

\_\_\_\_\_  
Szerviz neve (P.H., aláírás)

# YS-A717

Ez a berendezés az otthoni fertőtlenítés non plusz ultrája! Szuper erős savas vizet készíthet (pH<2.5; ORP>1150) odahaza a konyhában a vírus- és gombairtáshoz, valamint a bakteriális fertőtlenítéshez.

Ezt a technikát már nem csak a japán kórházakban használják gyógyításra és fertőtlenítésre, hanem a világ számos pontján, ahol a maximális higiénia elérése a cél. pl.: fogorvosi klinikák, élelmiszeripari üzemek, vendéglátó egységek, sőt bio kertészetekben a növények gombás és vírusos betegségeinek megakadályozására.



**FIGYELEM! Erősen savas vizet csak külsőleg szabad alkalmazni, azt meginni szigorúan tilos!**

Mire jó a savas víz:

korpa kezelése; hatásos öblítő - a haj csillogó és egészséges lesz; ekcéma kezelésére; hidratálja és puhítja a bőrt; jó a pattanások ellen; fertőtlenítő hatása miatt a sebek gyorsabban gyógyulnak; a lábszár ionizált savas vízzel való borogatásával sikeresen kezelhető a cukorbetegség okozta lábszárfekély; sikeresen kezelhető vele a gombás bőr; rovarcsípések és általuk okozott viszketés ellen; érintkezésre baktériumölő: savas vízzel megmosva fertőtleníthetjük az élelmiszereket, például a zöldségeket, gyümölcsöket külsőleg, az ember bőrének nagyon hatékony a savas víz: kéz-, láb- és körömgombára naponta áztassa lábait ionizált savas vízbe és szépen fokozatosan megszabadul a problémától; égett bőrfelületet rendszeresen ionizált savas vízzel lemosva sokkal hamarabb gyógyul; orrcseppként az eldugult, náthás orrot teszi szabaddá.

----- itt vágja ki -----

**1db bónusz szűrőbetét jár Önnek, mint ajánló személy, ha ezt az ajánlószelvényt egy új vevő vásárláskor visszahozza nekünk**

Az ajánló neve (számla szerint):.....

Postai címe:..... Számla száma:.....

Email cím:..... Telefonszám:.....

Modell:..... Sorozatszám:.....

A vásárlás időpontja: 2011 \_\_\_\_\_ hó \_\_\_ nap

**Tech-Mobile Kft.:** \_\_\_\_\_

**(P.H., aláírás)**

----- itt vágja ki -----

További információkért (használat, tisztítás, tapasztalatok, stb.)  
kérjük látogassa meg a folyamatosan bővülő vizionizator.hu  
oldalunkat - köszönjük és további jó egészséget kívánunk!

Importőr és szakszerviz: Tech-Mobile Kft.

postai cím: 8452 Halimba, Ady Endre u. 24.

telefon: 0621/25-25-272

mobiltelefon: 0630/3089039